

中国银河期货
装修工程
室内施工图

2023年08月

图纸目录

工程名称				
		设计编号		
		工程代号		
项目名称		日期	2023.08	
		页数		
序号	图号	图纸名称	图纸规格	备注
1	FM	封面	A3	施工
2	ML-01	图纸目录1	A3	施工
3	GL-01	材料表	A3	施工
4	1P-01	原始墙体图	A3	施工
5	1P-02	墙体新建图	A3	施工
6	1P-03	房间尺寸图	A3	施工
7	1P-04	平面布局图	A3	施工
8	1P-05	平面材质说明图	A3	施工
9	1P-06	强电点位图	A3	施工
10	1P-07	弱电点位图	A3	施工
11	1P-08	监控点位图	A3	施工
12	1P-09	天花布置图	A3	施工
13	1P-10	灯具尺寸图	A3	施工
14	1P-11	照明控制图	A3	施工
15	1P-12	地面铺贴图	A3	施工
16	LM-01	立面图1	A3	施工
17	LM-02	立面图2	A3	施工
18	JD-01	天花节点图1	A3	施工
19	JD-02	天花节点图2	A3	施工
20	JD-03	天花节点图3	A3	施工
21	JD-04	地面节点图1	A3	施工
22			A3	施工
23			A3	施工
24			A3	施工

图纸目录

工程名称				
		设计编号		
		工程代号		
项目名称		日期	2023.08	
		页数		
序号	图号	图纸名称	图纸规格	备注
			A3	施工
			A3	施工
			A3	施工
			A3	施工
			A3	施工
			A3	施工
			A3	施工
			A3	施工
			A3	施工
			A3	施工
			A3	施工
			A3	施工
			A3	施工
			A3	施工
			A3	施工
			A3	施工
			A3	施工
			A3	施工
			A3	施工
			A3	施工

设计单位 Company		
注意项 Attention		
工程名称 Project		
图纸名称 Drawing		
设计签名 Signature		
职务	姓名	签字
Project Manager		
Discipline Lead		
Designed		
Drawn		
Checked		
Reviewed		
Approved		
档案编号 Serial No.		
Project No.	阶段	比例
Date	Scale	见图
Sheet	Page	Version
Sheet	Page	Rev.
图号	ML-01	
Drawing No.	ML-01	

装饰材料列表

编号	说明	使用区域	防火等级
漆			
PT-01	白色乳胶漆	室内天花、墙面	A级
木饰面			
WD-01	黑胡桃木纹木饰面	墙面	B1级
石材			
ST-01	鱼肚白大理石纹石材	形象墙墙面	A级
ST-02	800*800灰色仿大理石地砖	地面	A级
玻璃、亚克力			
GL-01	钢化玻璃	玻璃隔断	A级
GL-02	亚克力字	LOGO字	A级
GL-03	烤漆玻璃	会议室墙面	A级
金属			
ME-01	枪灰色拉丝不锈钢踢脚线		A级
ME-02	银色金属框	玻璃隔断边框	A级
ME-03	黑色铝合金凹槽	天花	A级

编号	说明	使用区域	防火等级
人造石			
COR-01	窗台石		A级
地毯			
CA-01	灰色地毯	地面	A级
其他			
SF-01	300*1200铝扣板	开放办公区天花	A级

注明: 1. 装饰材料由施工方提供样块, 设计师与业主确定颜色与样式。
2. 吊顶标高现场以实际放线为准, 结合现有状况尽可能提高吊顶高度。
3. 所有木作做防火处理。
4. 施工现场有任何问题需现场人员与工长或设计师及时沟通

设计单位 Company

注意事项 Attention

工程名称 Project

图纸名称 Drawing

设计签名 Signature


职务	姓名	签字
项目负责人		
专业负责		
设计		
制图		
校对		
审核		
审定		

档案编号 Serial No.

工程号	阶段
Project No.	Stage
日期	比例
Date	Scale
第 页, 共 页	版别
Sheet	Rev.
图号	CL-01
Drawing No.	

年月日	
年月日	
年月日	
年月日	
年月日	
年月日	
年月日	
年月日	
年月日	

会签
 电气
 暖通
 给排水
 结构



窗下: 222
 窗高: 2600
 房高: 3860
 主梁: 3270
 消防管下: 3130

营业部

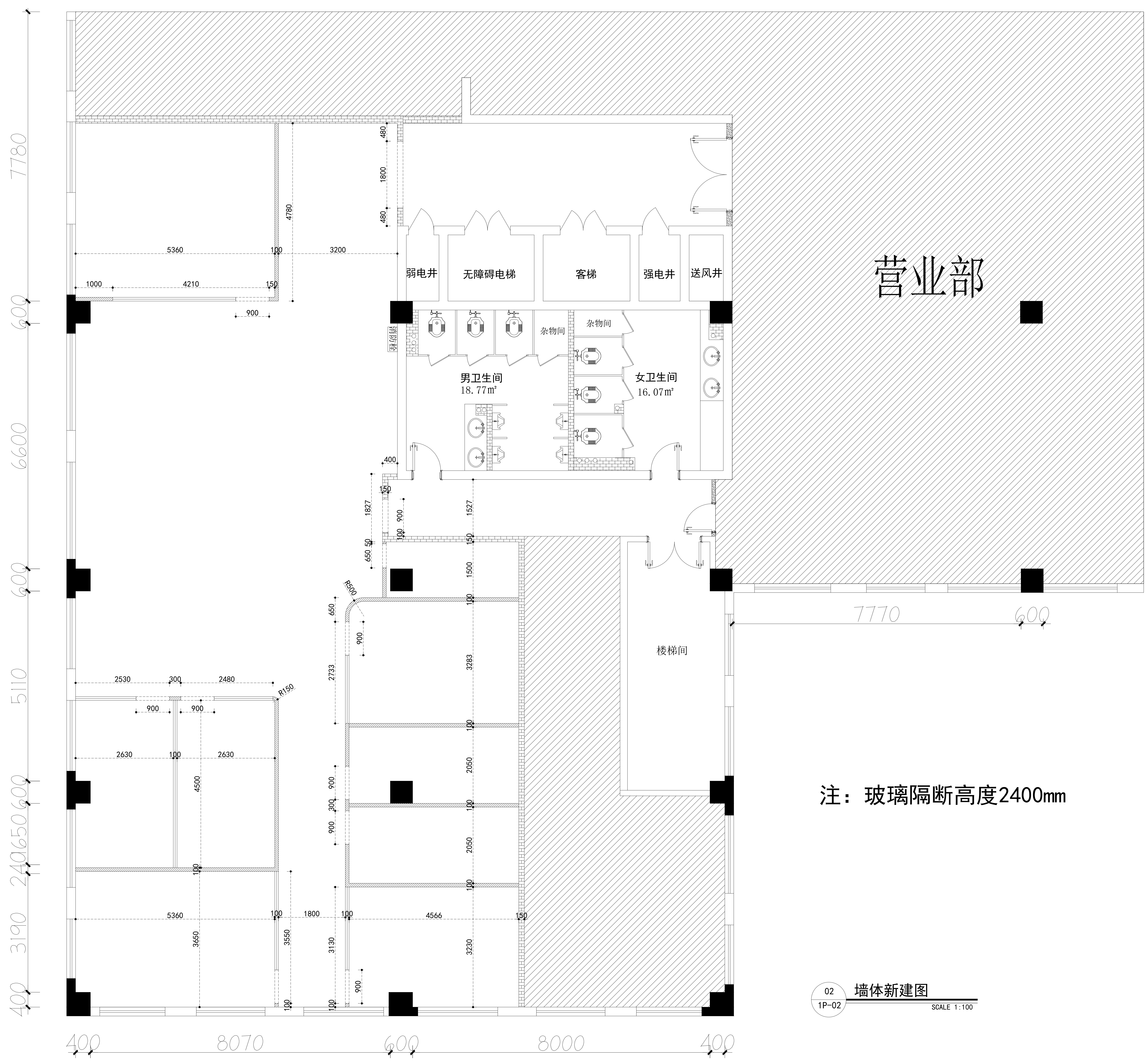
01 原始墙体图
 1P-01 SCALE 1:100

■ 设计单位 Company		
■ 注意事项 Attention		
■ 工程名称 Project		
■ 图纸名称 Drawing		
原始墙体图		
■ 设计签名 Signature		
职务	姓名	签字
Duty	Name	Signature
项目负责人		
Project Manager		
专业负责		
Discipline Lead		
设计		
Designed		
制图		
Drafted		
校对		
Checked		
审核		
Reviewed		
审定		
Approved		
■ 档案编号 Serial No.		
工程号		阶段
Project No.		Stage
日期	2023-06	比例
Date	2023-06	Ratio
第 页, 共 页		版别
Sheet of		Revision
图号		
Drawing No.		
1P-01		

年月日
年月日
年月日
年月日
年月日
年月日
年月日
年月日

会签

暖通
给排水
电气



注：玻璃隔断高度2400mm

02 墙体新建图
1P-02 SCALE 1:100

■ 设计单位 Company

■ 注意事项 Attention

■ 工程名称 Project

■ 图纸名称 Drawing

墙体新建图

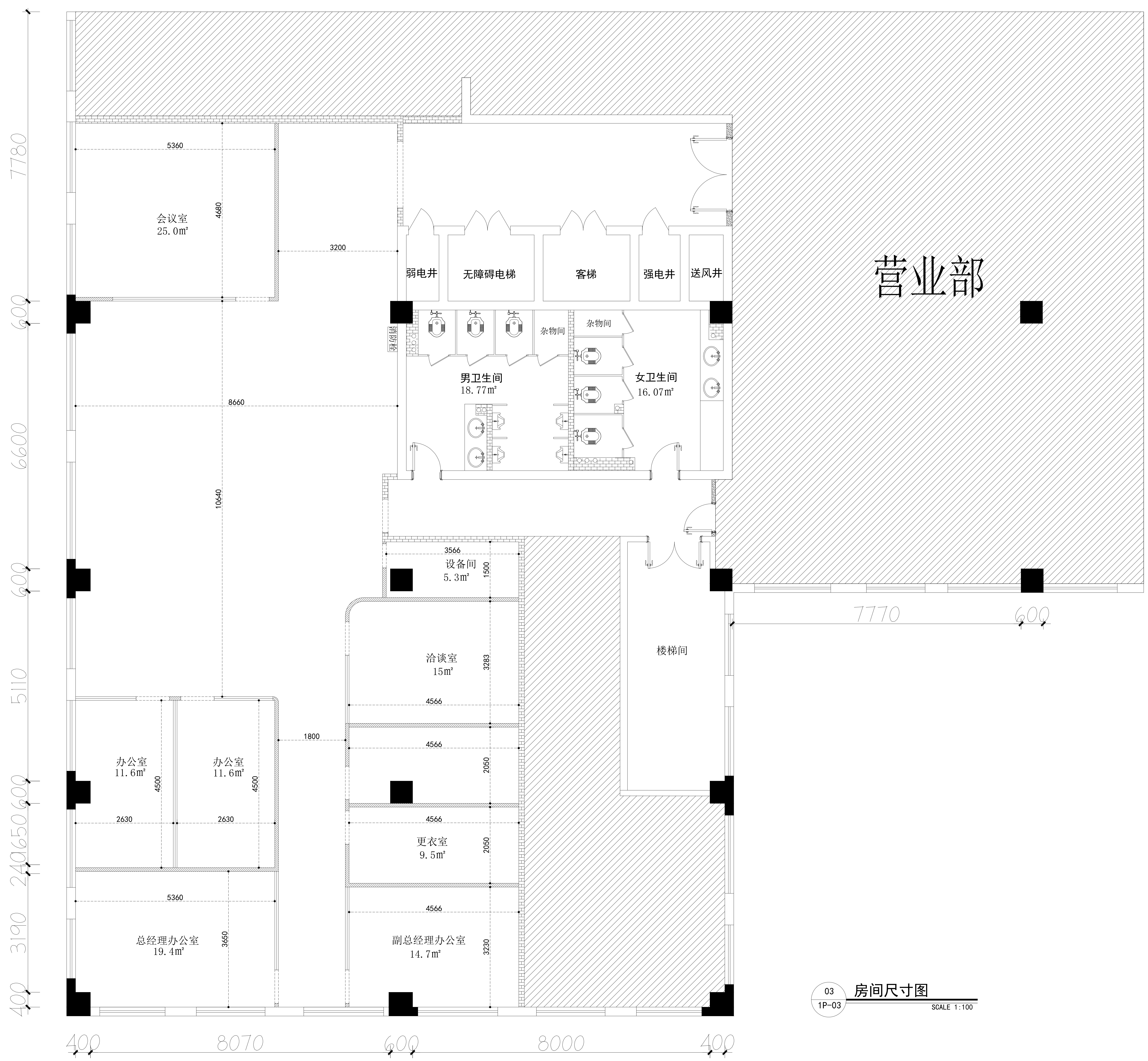
■ 设计签名 Signature

职务 Duty	姓名 Name	签字 Signature
项目负责人 Project Manager		
专业负责 Discipline Lead		
设计 Designed		
制图 Drafted		
校对 Checked		
审核 Reviewed		
审定 Approved		

■ 档案编号 Serial No.

工程号 Project No.	阶段 Stage
日期 Date	比例 Scale
第 Sheet	页 Page
图号 Drawing No.	图号 Drawing No.

- 原始墙体
- 承重柱
- 新建石膏板隔墙
- 新建轻体砖隔墙
- 新建玻璃隔断



营业部

03 房间尺寸图
1P-03 SCALE 1:100

设计单位 Company

注意事项 Attention

工程名称 Project

图纸名称 Drawing

房间尺寸图

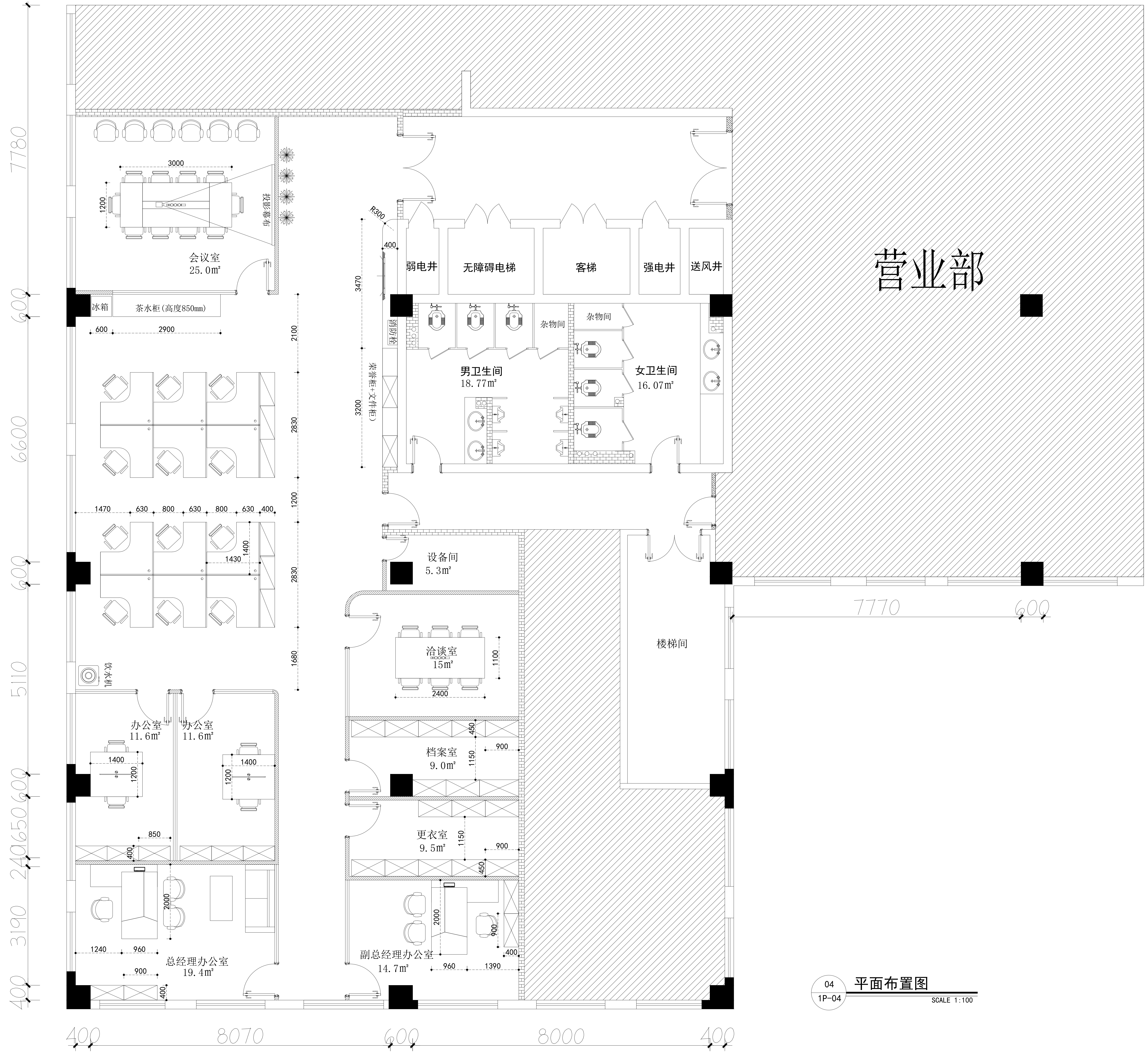
设计签名 Signature

职务	姓名	签字
Project manager		
Discipline Lead		
Designer		
Drafter		
Checker		
Reviewer		
Approved		

档案编号 Serial No.

工程号	阶段		
Project No.	Stage		
日期	2023-06	比例	见图
Date	Scale	Ratio	See drawing
第 页, 共 页	版别		
Sheet of	Revision		
图号	1P-03		
Drawing No.			

年月日	年月日	年月日	年月日
年月日	年月日	年月日	年月日
年月日	年月日	年月日	年月日
年月日	年月日	年月日	年月日
年月日	年月日	年月日	年月日



04 平面布置图
1P-04 SCALE 1:100

设计单位 Company		
注意事项 Attention		
工程名称 Project		
图纸名称 Drawing		
平面布置图		
设计签名 Signature		
职务 Duty	姓名 Name	签字 Signature
项目负责人 Project Manager		
专业负责 Discipline Lead		
设计 Design		
制图 Drafted		
校对 Checked		
审核 Reviewed		
审定 Approved		
档案编号 Serial No.		
工程号 Project No.	阶段 Stage	
日期 Date	2023-06	比例 Scale
第几页 Sheet	共几页 of	页版别 Rev.
图号 Drawing No.	1P-04	

年月日	年月日	年月日	年月日	年月日	年月日
年月日	年月日	年月日	年月日	年月日	年月日
年月日	年月日	年月日	年月日	年月日	年月日
年月日	年月日	年月日	年月日	年月日	年月日
年月日	年月日	年月日	年月日	年月日	年月日
年月日	年月日	年月日	年月日	年月日	年月日
年月日	年月日	年月日	年月日	年月日	年月日
年月日	年月日	年月日	年月日	年月日	年月日
年月日	年月日	年月日	年月日	年月日	年月日
年月日	年月日	年月日	年月日	年月日	年月日

墙面: WD-01 黑胡桃木纹板
踢脚: 60mm高不锈钢踢脚线

墙面: ST-01 鱼肚白理石纹石材
踢脚: 60mm高不锈钢踢脚线

墙面: PT-01 白色无机涂料
踢脚: 60mm高不锈钢踢脚线

墙面: WD-01 黑胡桃木纹板+烤漆玻璃
踢脚: 60mm高不锈钢踢脚线

墙面: PT-01 白色无机涂料
踢脚: 60mm高不锈钢踢脚线

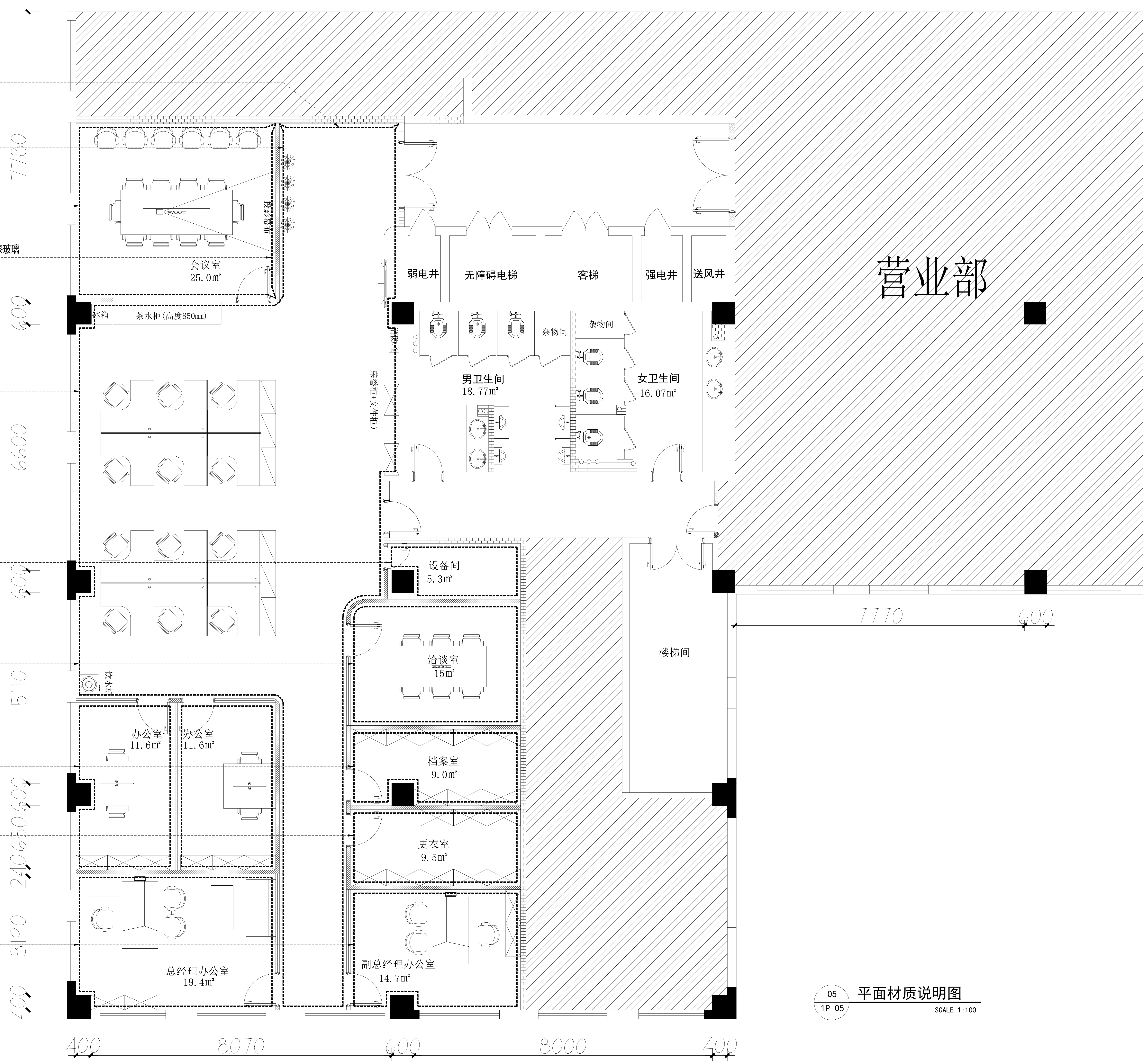
墙面: PT-01 白色无机涂料
踢脚: 60mm高不锈钢踢脚线

墙面: PT-01 白色无机涂料
踢脚: 60mm高不锈钢踢脚线

墙面: PT-01 白色无机涂料
踢脚: 60mm高不锈钢踢脚线

墙面: PT-01 白色无机涂料
踢脚: 60mm高不锈钢踢脚线

墙面: PT-01 白色无机涂料
踢脚: 60mm高不锈钢踢脚线



营业部

05 平面材质说明图
1P-05 SCALE 1:100

■ 设计单位 Company

■ 注意事项 Attention

■ 工程名称 Project

■ 图纸名称 Drawing

平面材质说明图

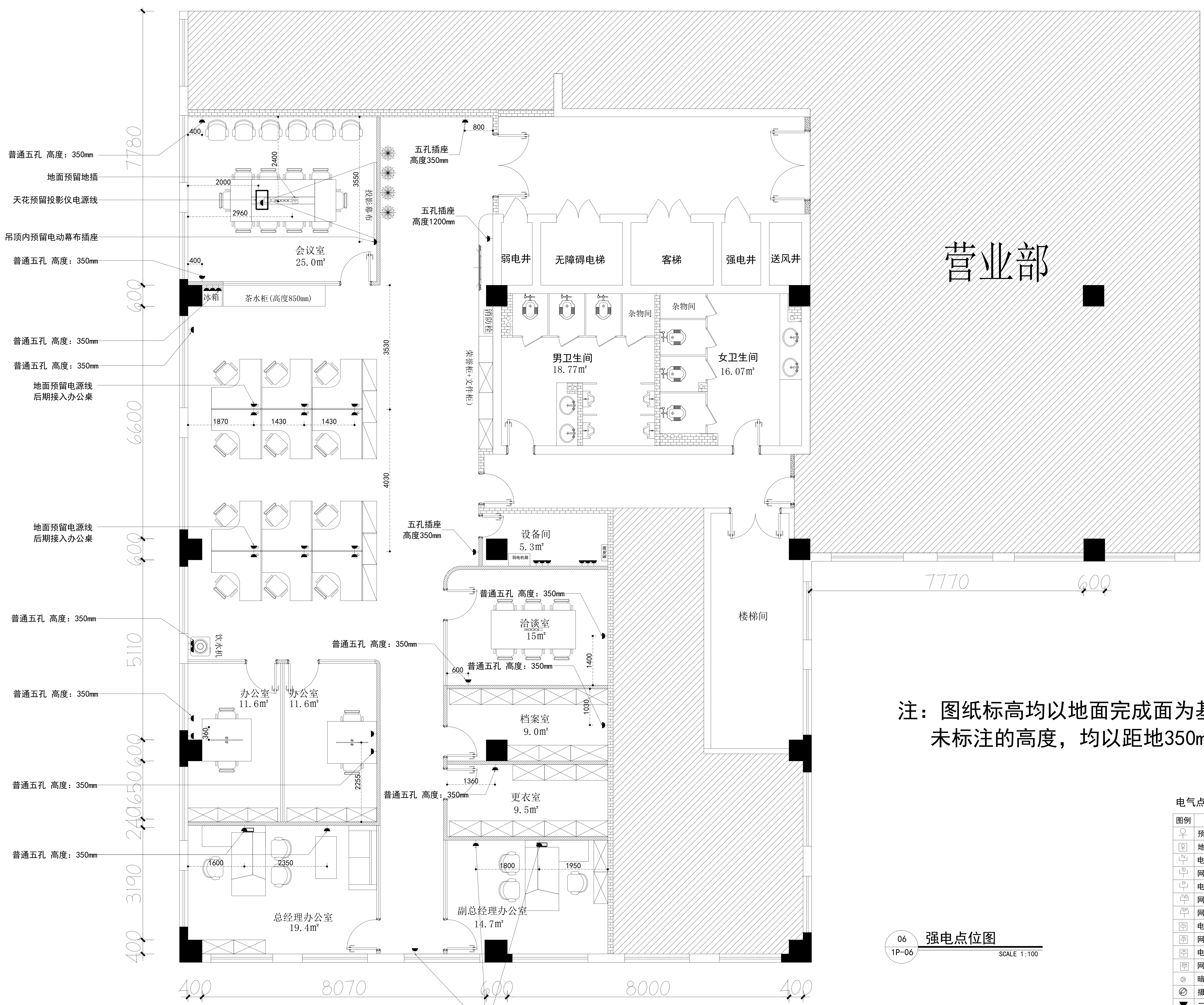
■ 设计签名 Signature

职务 Duty	姓名 Name	签字 Signature
项目负责人 Project Manager		
专业负责人 Specialist Lead		
设计 Designed		
制图 Drafted		
校对 Checked		
审核 Reviewed		
审定 Approved		

■ 档案编号 Serial No.

工程号 Project No.	阶段 Stage
日期 Date	2023-06
比例 Scale	见图
第 Sheet	页, 共 of
图号 Drawing No.	1P-05

年月日	年月日	年月日	年月日	年月日	年月日
设计	审核	校对	绘图	电气	给排水
姓名	姓名	姓名	姓名	姓名	姓名



营业部

注：图纸标高均以地面完成面为基准
未标注的高度，均以距地350mm施工

06 强电点位图
SCALE 1:100

电气点位图例表

图例	名称	底边距地高度	立面图例
	预留灯具接线盒	见平面图	□
	地面预留灯具接线盒	见平面图	□
	电视插座	300mm	⊗
	网络插座	300mm	⊗
	电话插座	300mm	⊗
	网络、电视双插	300mm	⊗
	网络、电话双插	300mm	⊗
	电视地座	地面暗装	⊗
	网络地座	地面暗装	⊗
	电话地座	地面暗装	⊗
	网络、电话地插	地面暗装	⊗
	暗装音响	天花暗装	⊗
	摄像头	吸顶明装	⊗
	二、三孔暗装插座	300mm	⊗
	地面暗装插座(五孔)	地面暗装	⊗
	预留电源接线盒	见平面图	□
	地面预留电源接线盒	地面暗装	□
	门禁	1300mm	⊗
	路由器 吸顶安装	1300mm	⊗

■ 设计单位 Company

■ 注意事项 Attention

■ 工程名称 Project

■ 图纸名称 Drawing

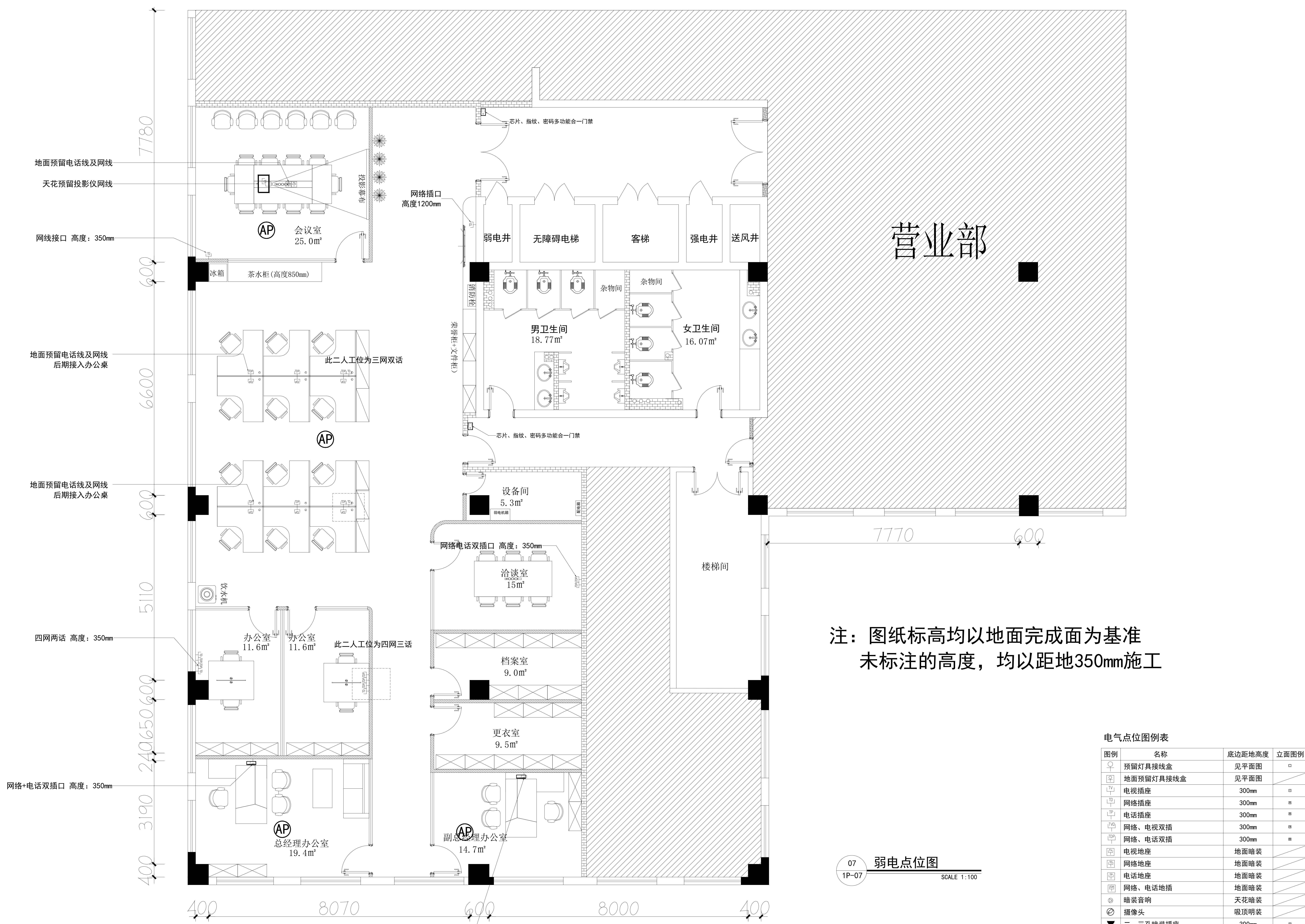
强电点位图

■ 设计签名 Signature

职务	姓名	签字
项目负责人		
专业负责		
设计		
制图		
校对		
审核		
审定		

■ 档案编号 Serial No.

工程号	阶段		
Project No.	Stage		
日期	2023-06	比例	见图
Date		Ratio	
第 页, 共 页	版 别		
Sheet No. of Rev.			
图号	1P-06		
Drawing No.			



注：图纸标高均以地面完成面为基准
未标注的高度，均以距地350mm施工

07 弱电点位图
1P-07 SCALE 1:100

电气点位图例表

图例	名称	底边距地高度	立面图例
☉	预留灯具接线盒	见平面图	□
⊡	地面预留灯具接线盒	见平面图	□
TV	电视插座	300mm	⊡
IP	网络插座	300mm	⊡
IP	电话插座	300mm	⊡
IP	网络、电视双插	300mm	⊡
IP	网络、电话双插	300mm	⊡
TV	电视地座	地面暗装	⊡
IP	网络地座	地面暗装	⊡
IP	电话地座	地面暗装	⊡
IP	网络、电话地插	地面暗装	⊡
⊡	暗装音响	天花暗装	⊡
📷	摄像头	吸顶明装	⊡
☐	二、三孔暗装插座	300mm	⊡
☐	地面暗装插座（五孔）	地面暗装	⊡
☉	预留电源接线盒	见平面图	□
☉	地面预留电源接线盒	地面暗装	□
⊡	门禁	1300mm	⊡
AP	路由器 吸顶安装	1300mm	⊡

■ 设计单位 Company

■ 注意事项 Attention

■ 工程名称 Project

■ 图纸名称 Drawing

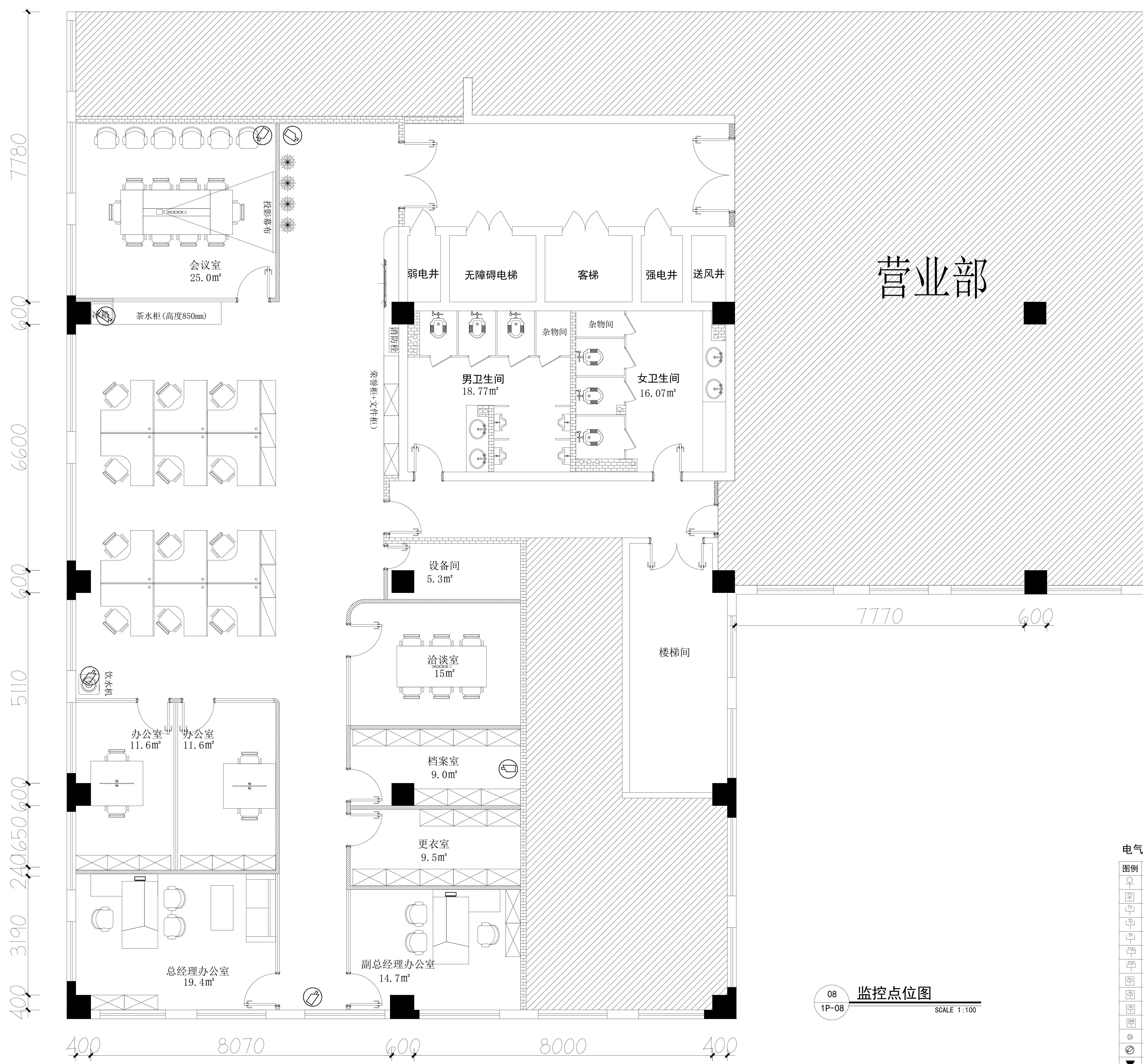
弱电点位图

■ 设计签名 Signature

职务	姓名	签字
项目负责人		
专业负责人		
设计		
制图		
校对		
审核		
审定		

■ 档案编号 Serial No.

工程号	阶段		
日期	2023-06	比例	见图
第 页，共 页	版别		
图号	1P-07		



营业部

08 监控点位图
1P-08 SCALE 1:100

电气点位图例表

图例	名称	底边距地高度	立面图例
☐	预留灯具接线盒	见平面图	□
☐	地面预留灯具接线盒	见平面图	□
TV	电视插座	300mm	⊗
IP	网络插座	300mm	⊗
IP	电话插座	300mm	⊗
IP	网络、电视双插	300mm	⊗
IP	网络、电话双插	300mm	⊗
TV	电视地座	地面暗装	⊗
IP	网络地座	地面暗装	⊗
IP	电话地座	地面暗装	⊗
IP	网络、电话地插	地面暗装	⊗
⊗	暗装音响	天花暗装	⊗
⊗	摄像头	吸顶明装	⊗
⊗	二、三孔暗装插座	300mm	⊗
⊗	地面暗装插座(五孔)	地面暗装	⊗
☐	预留电源接线盒	见平面图	□
☐	地面预留电源接线盒	地面暗装	□
⊗	门禁	1300mm	⊗
⊗	路由器 吸顶安装	1300mm	⊗

■ 设计单位 Company

■ 注意事项 Attention

■ 工程名称 Project

■ 图纸名称 Drawing

■ 档案编号 Serial No.

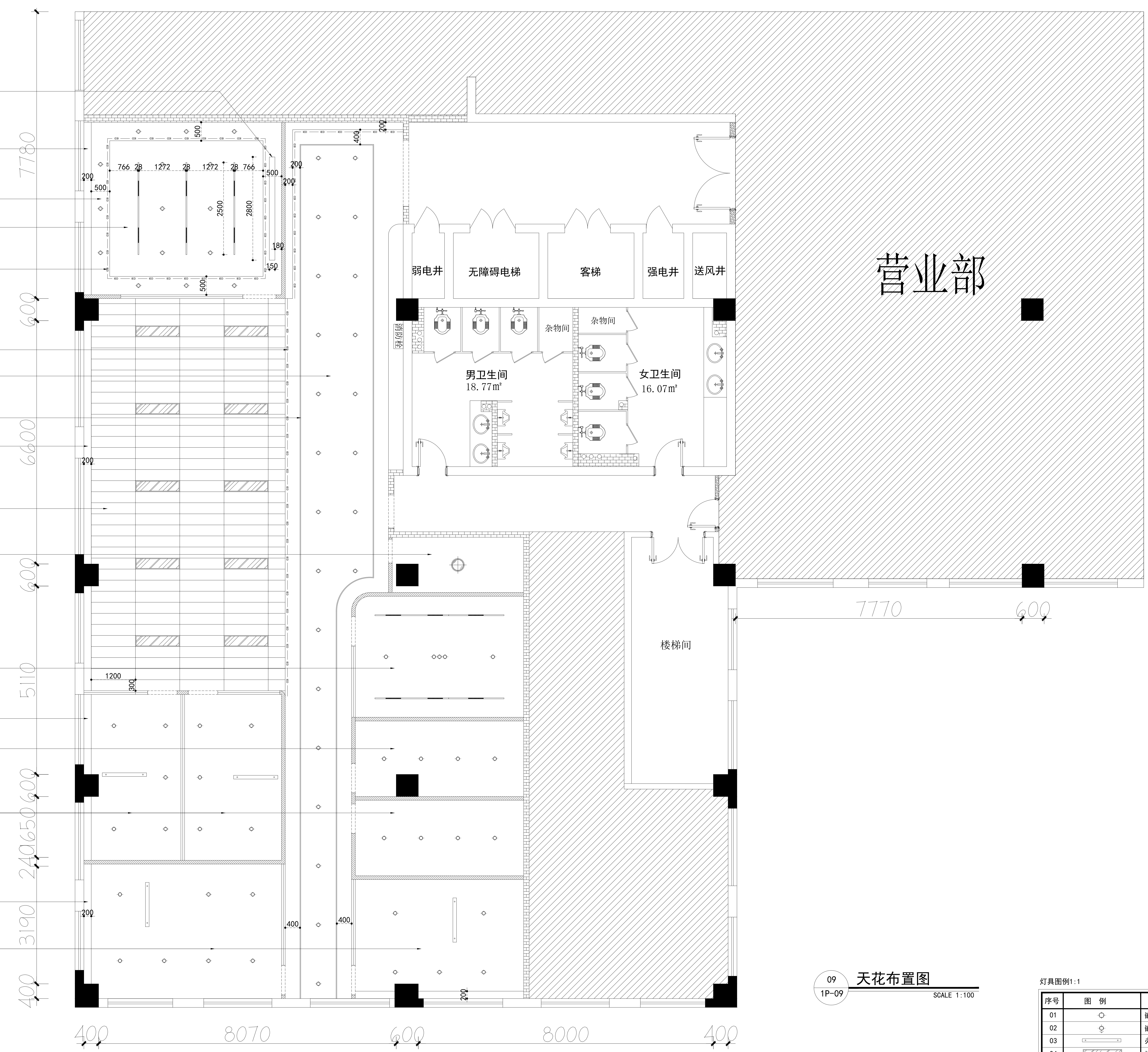
■ 设计签名 Signature

职务 Duty	姓名 Name	签字 Signature
项目负责人 Project Manager		
专业负责 Specialist Lead		
设计 Designed		
制图 Drafted		
校对 Checked		
审核 Reviewed		
审定 Approved		

■ 档案编号 Serial No.

工程号 Project No.	阶段 Stage
日期 Date	2023-06
比例 Scale	见图
第 Sheet	页, 共 of
图号 Drawing No.	1P-08

- 电动幕布隐藏凹槽
- 3.050 | PT-01
窗帘盒
白色无机涂料饰面
- 2.900 | PT-01
石膏板吊顶
白色无机涂料饰面
- 3.050 | PT-01
石膏板吊顶
白色无机涂料饰面
- 石膏板LED灯池
- 石膏板LED灯池
- 2.900 | PT-01
石膏板吊顶
白色无机涂料饰面
- ME-04 黑色铝合金凹槽
- 3.050 | PT-01
窗帘盒
白色无机涂料饰面
- 3.050 | SF-01
300*1200铝扣板吊顶
- 2.900 | PT-01
石膏板吊顶
白色无机涂料饰面
- 2.900 | PT-01
石膏板吊顶
白色无机涂料饰面
- 3.050 | PT-01
窗帘盒
白色无机涂料饰面
- 2.900 | PT-01
石膏板吊顶
白色无机涂料饰面
- 2.900 | PT-01
石膏板吊顶
白色无机涂料饰面
- 3.050 | PT-01
窗帘盒
白色无机涂料饰面
- 2.900 | PT-01
石膏板吊顶
白色无机涂料饰面



09 天花布置图
1P-09 SCALE 1:100

灯具图例 1:1

序号	图例	名称	备注
01	○	嵌入式筒灯	
02	⊙	嵌入式射灯	
03	▬	办公桌长条灯	100*1200
04	▨	嵌入式平板灯	300*1200
05	▬	嵌入式LED磁吸灯(可调)	
06	▬	LED灯带	
07	⊕	圆形吸顶灯	

注：图例可根据设备型号进行缩放。

■ 设计单位 Company

■ 注意事项 Attention

■ 工程名称 Project

■ 图纸名称 Drawing

天花布置图

■ 设计签名 Signature

职务	姓名	签字
项目负责人		
专业负责		
设计		
制图		
校对		
审核		
审定		


■ 档案编号 Serial No.

工程号	阶段
Project No.	Stage
日期	2023-06
日期	2023-06
第 页, 共 页	版 别
图 号	1P-09

比例 见图

年月日	年月日	年月日	年月日
年月日	年月日	年月日	年月日
年月日	年月日	年月日	年月日
年月日	年月日	年月日	年月日
年月日	年月日	年月日	年月日
年月日	年月日	年月日	年月日
年月日	年月日	年月日	年月日
年月日	年月日	年月日	年月日
年月日	年月日	年月日	年月日
年月日	年月日	年月日	年月日

会签



10 灯具尺寸图
1P-10 SCALE 1:100

■ 设计单位 Company

■ 注意事项 Attention

■ 工程名称 Project

■ 图纸名称 Drawing

灯具尺寸图

■ 设计签名 Signature

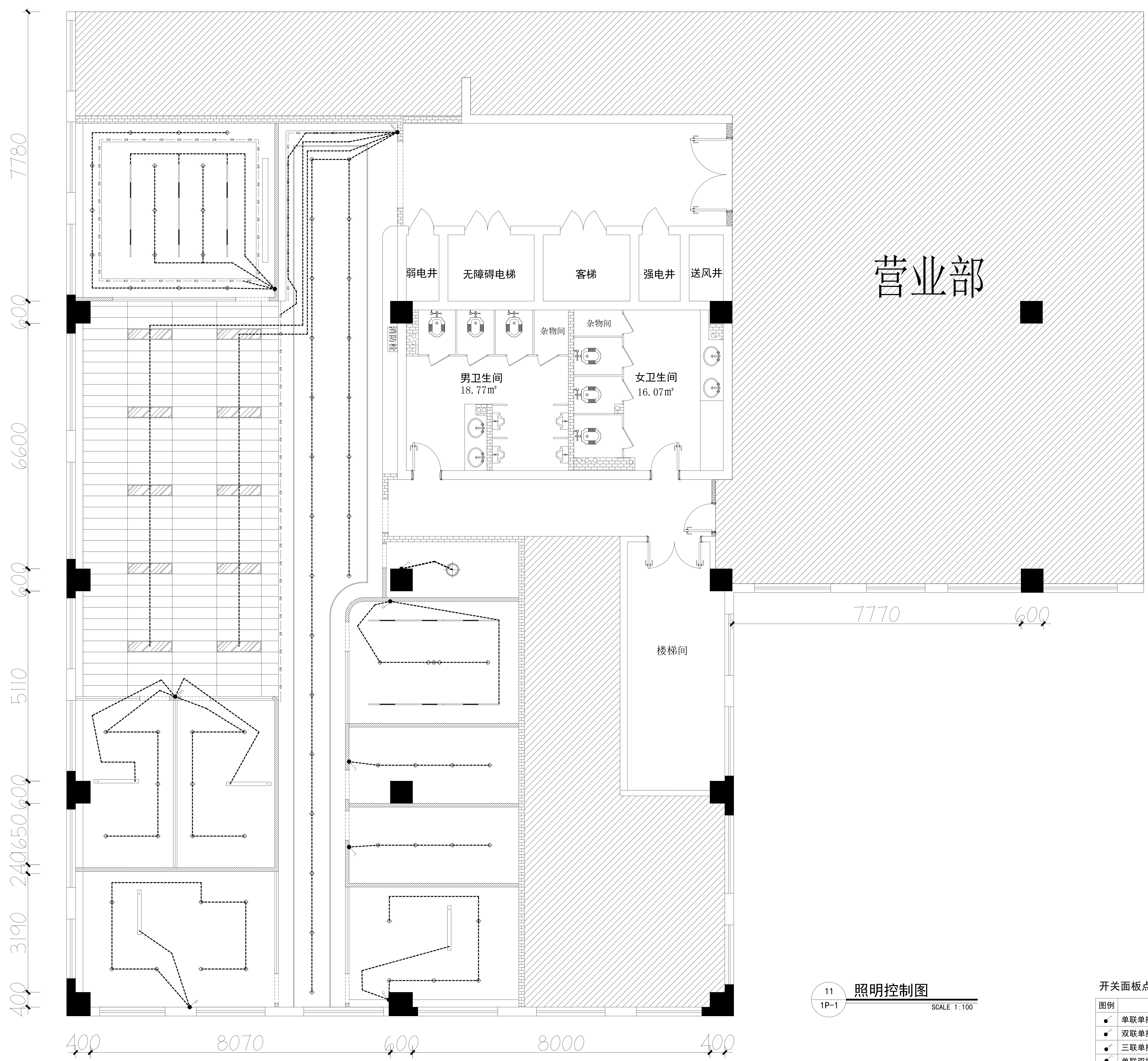
职务 Duty	姓名 Name	签字 Signature
项目负责人 Project Manager		
专业负责 Specialist Lead		
设计 Designed		
制图 Drafted		
校对 Checked		
审核 Reviewed		
审定 Approved		

■ 档案编号 Serial No.

工程号 Project No.	阶段 Stage
日期 Date	2023-06
比例 Scale	见图
第 Sheet	页, 共 of
图号 Drawing No.	1P-10

年月日
年月日
年月日
年月日
年月日
年月日
年月日
年月日
年月日
年月日

会签



11 照明控制图
1P-1 SCALE 1:100

开关面板点位图例表

图例	名称	底边距地高度	立面图例
●	单联单控开关	1300mm/床头700mm	□
●	双联单控开关	1300mm/床头700mm	□
●	三联单控开关	1300mm/床头700mm	□
●	单联双控开关	1300mm/床头700mm	□
●	双联双控开关	1300mm/床头700mm	□
●	三联双控开关	1300mm/床头700mm	□
⊖	空调面板	1300mm	□
⊖	新风机面板	1300mm	□
⊖	地暖面板	1300mm	□

■ 设计单位 Company

■ 注意事项 Attention

■ 工程名称 Project

■ 图纸名称 Drawing

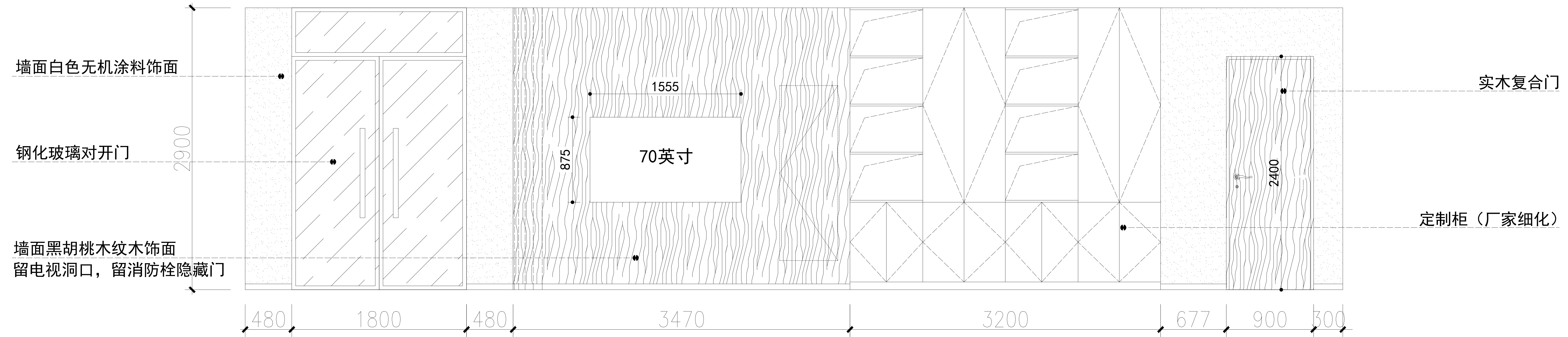
照明控制图

■ 设计签名 Signature

职务	姓名	签字
项目负责人		
专业负责		
设计		
制图		
校对		
审核		
审定		

■ 档案编号 Serial No.

工程号	阶段
Project No.	Stage
日期	2023-06
日期	2023-06
第 页, 共 页	版 别
Sheet	Rev.
图号	1P-11
Drawing No.	



TITLE PROJECT
图则项目

Indicate: The drawing shall prevail in the field size. The time required to notify the basis of size, the construction units to the size and check if there is not immediately indicate: The drawing shall prevail notify the design institutes.
注: 本图以现场尺寸为准, 施工时须以现场尺寸为准, 施工单位必须核对尺寸, 如有不符立即通知设计单位。

CHIEF DESIGNER
总设计师
DESIGNER
设计
DRAWN
制图
CHECK
校核
DATE
日期
SCALE
比例

DRG No. 图则编号

DRG NO. 图号
LM-01

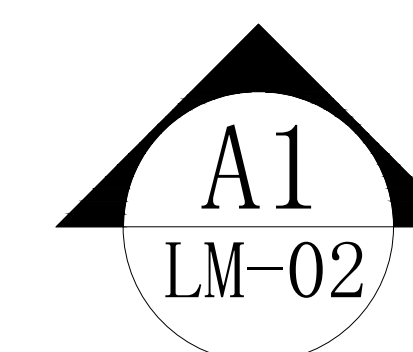
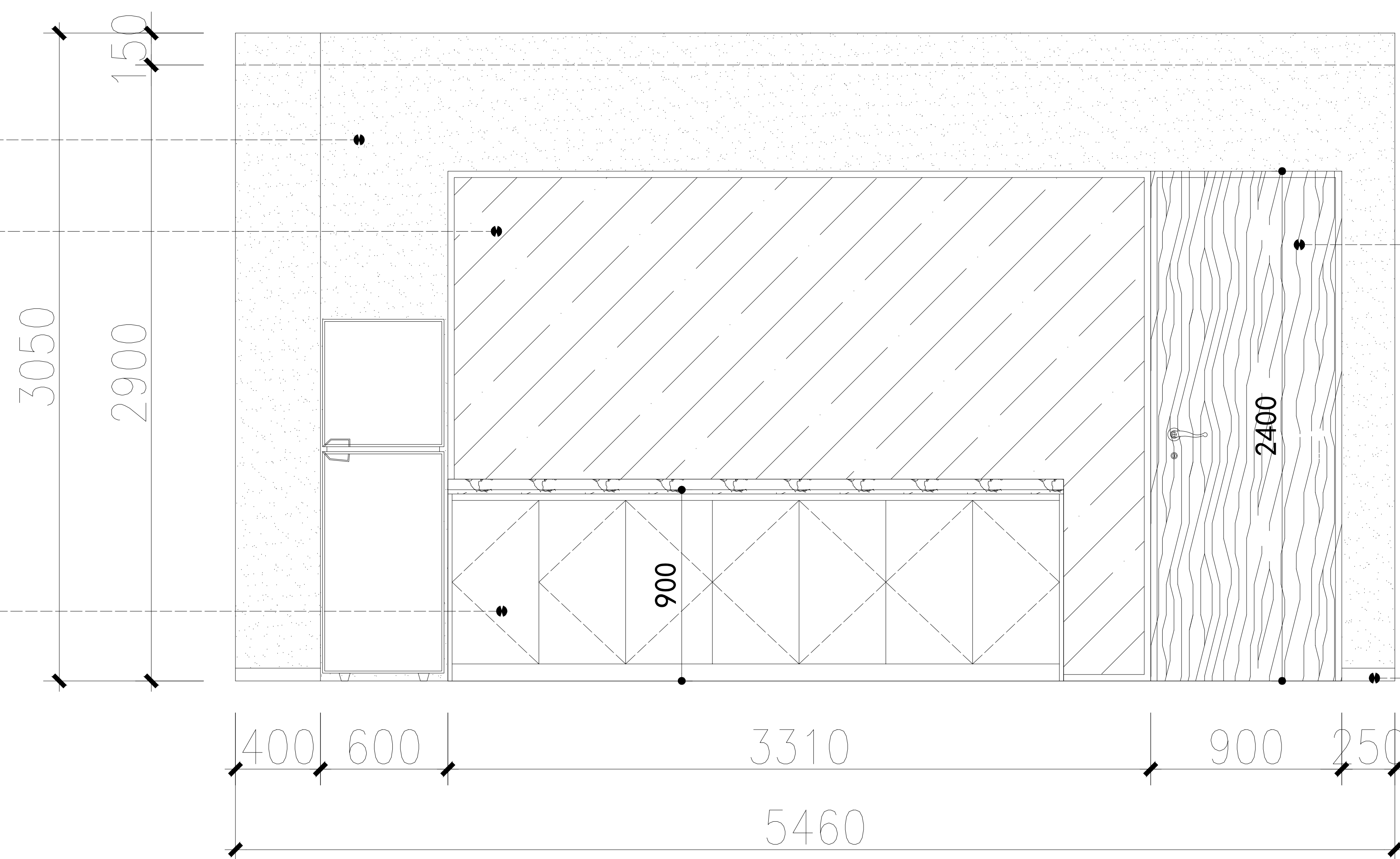
墙面白色无机涂料饰面

钢化玻璃隔断

水吧台地柜 (厂家细化)

实木复合门

6公分踢脚线



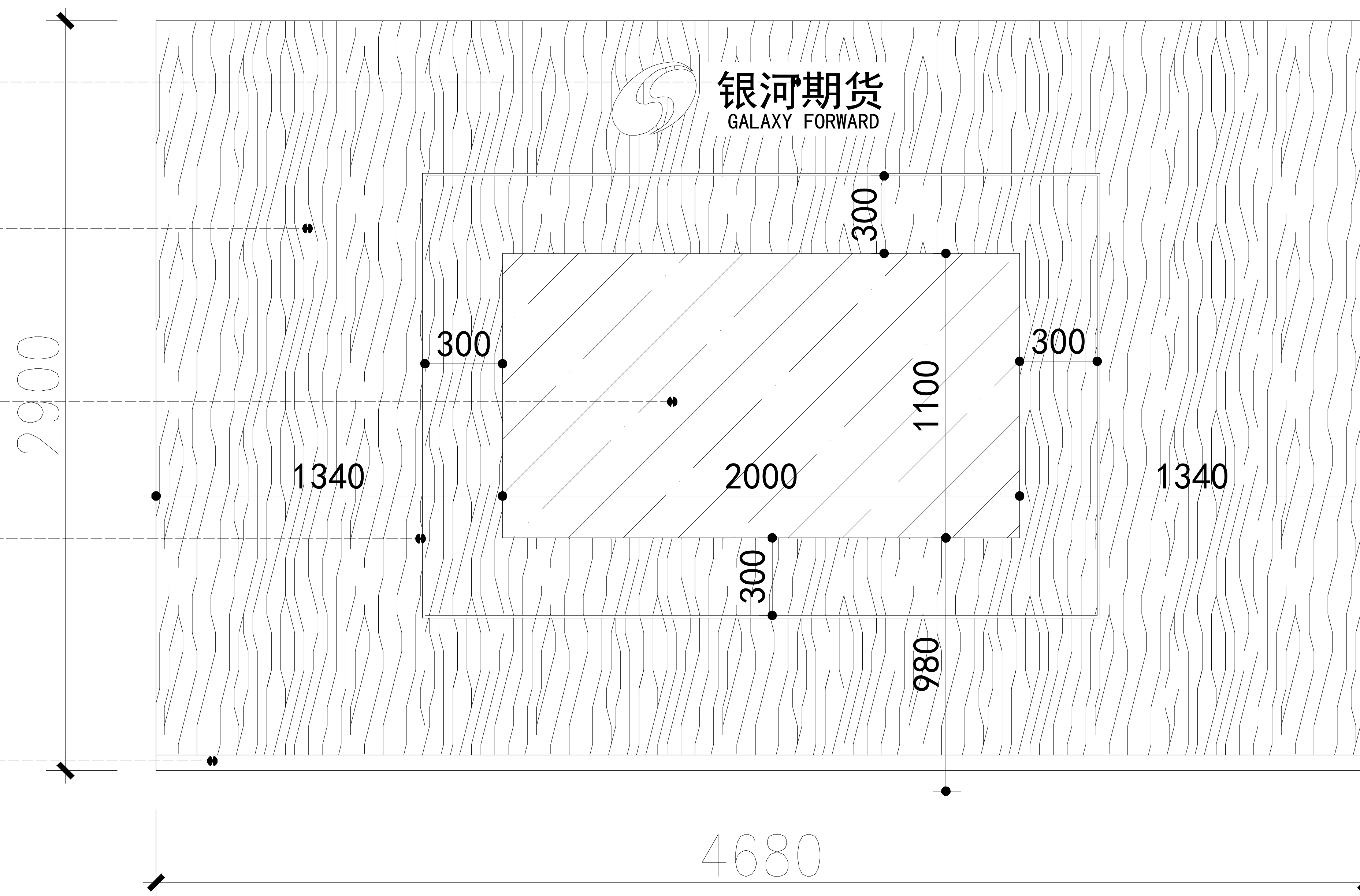
亚克力广告字

墙面黑胡桃木纹饰面

烤漆玻璃

1mm黑色金属装饰条

6公分踢脚线



TITLE PROJECT
图则项目

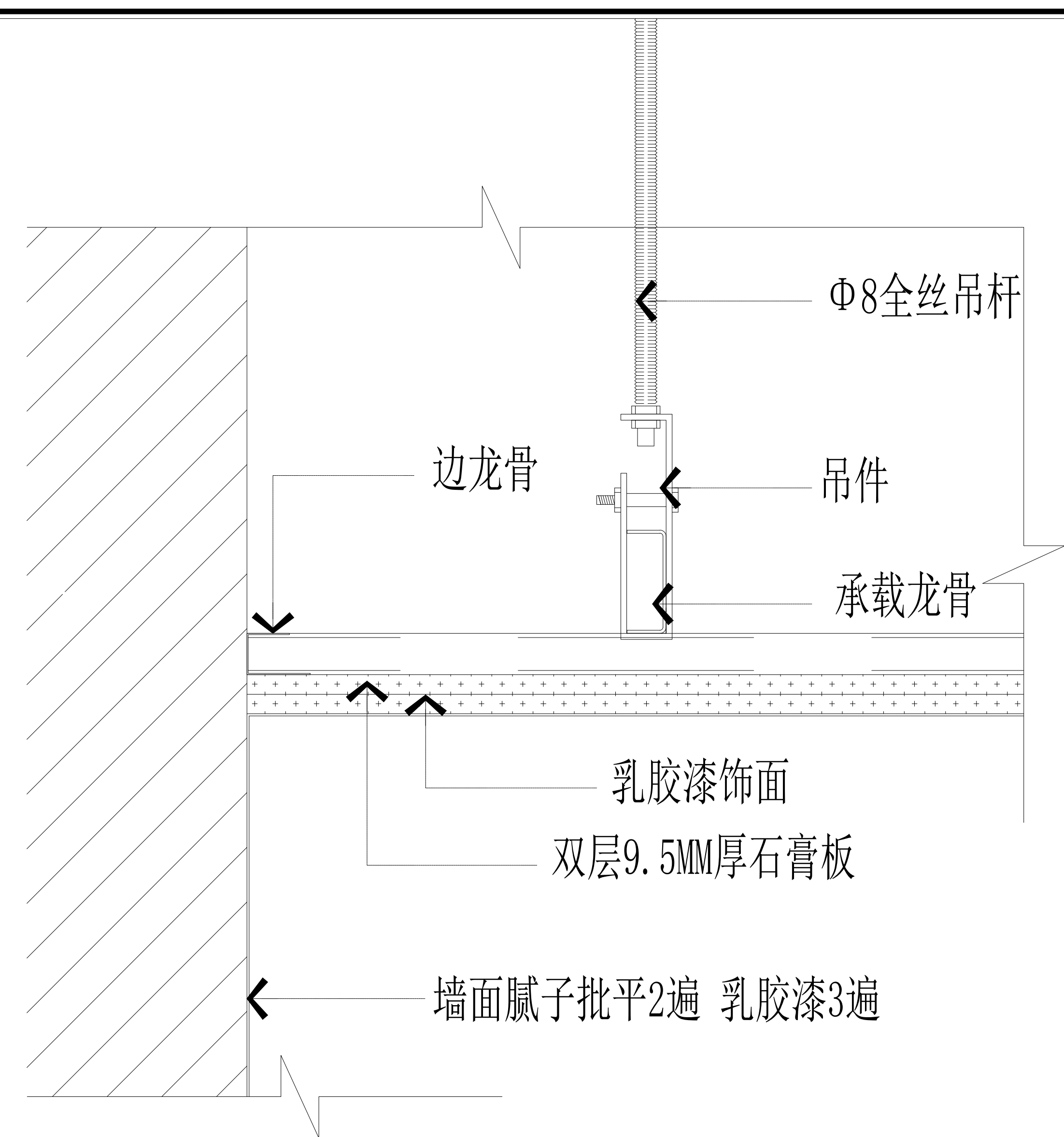
Indicate the drawing shall prevail in the field size. The time required to notify the basis of size, the construction units to the size and check if there is not immediately. Indicate the drawing shall prevail notify the design institutes.

注明: 本图则以现场尺寸为准, 施工时须以标注尺寸为准, 施工单位必须核对尺寸, 如有不符立即通知设计单位。

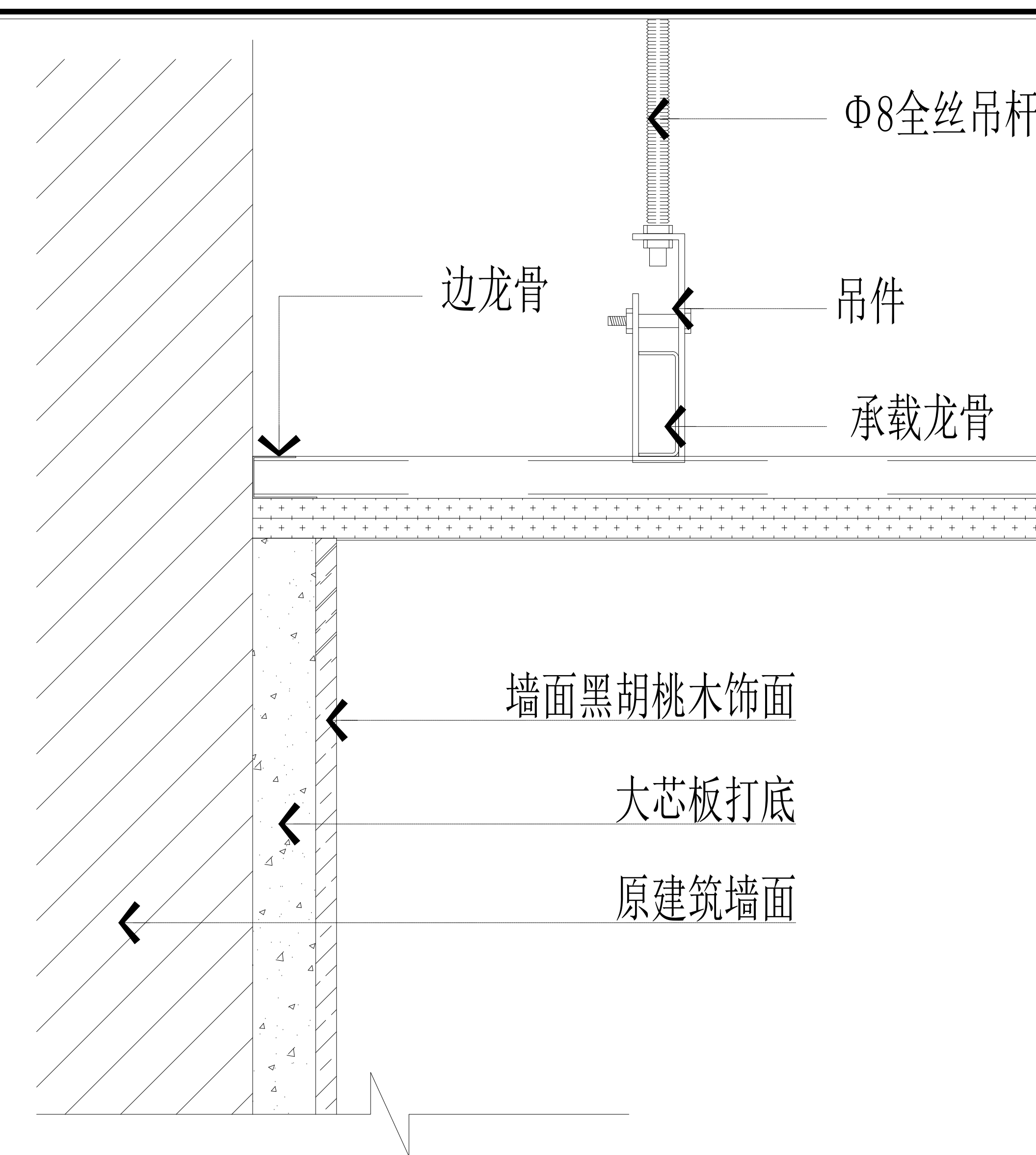
CHIEF DESIGNER
总设计师
DESIGNER
设计
DRAWN
制图
CHECK
校核
DATE
日期
SCALE
比例

DWG No. 图则编号

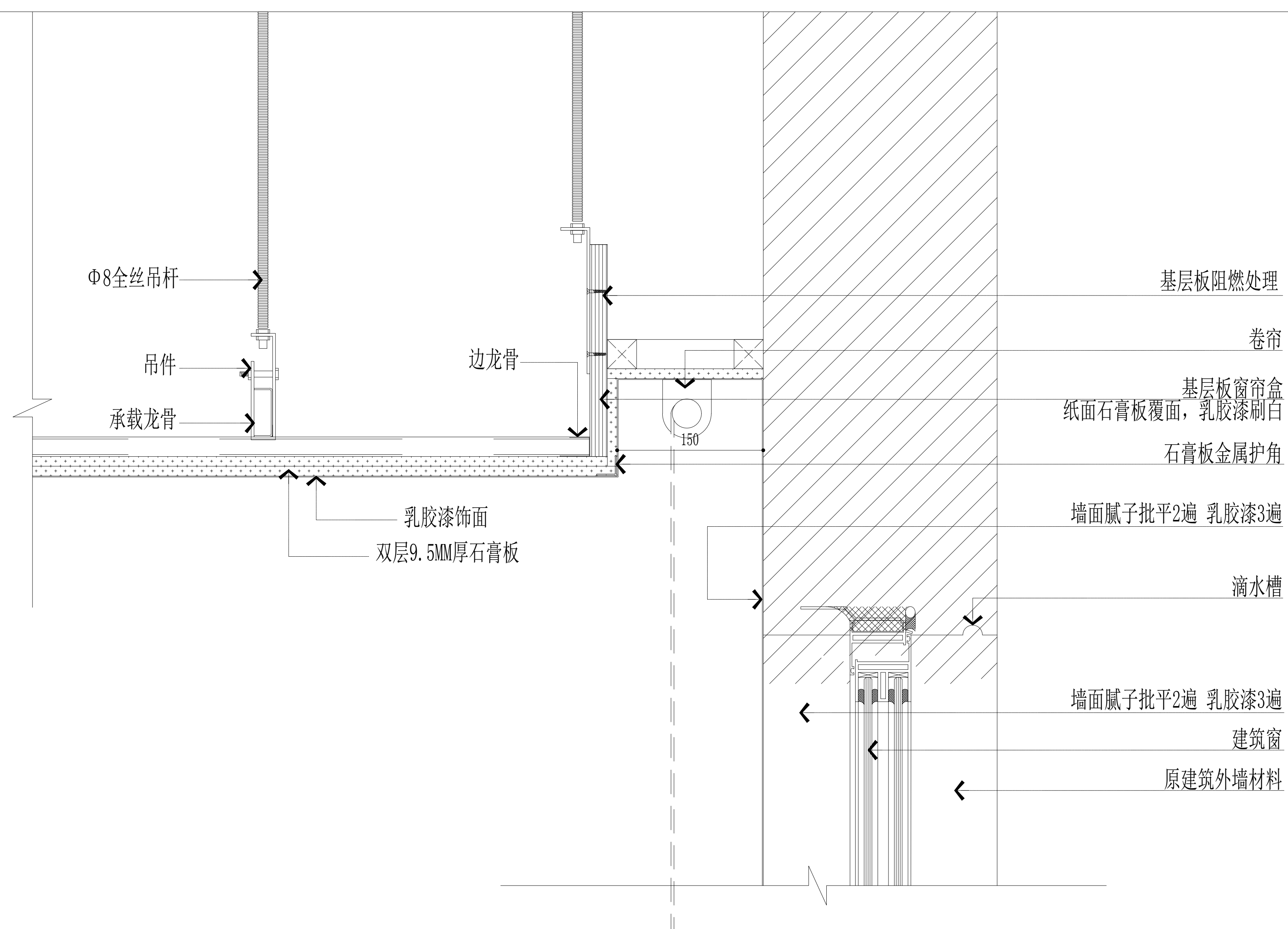
DRG NO. 图号
LM-02



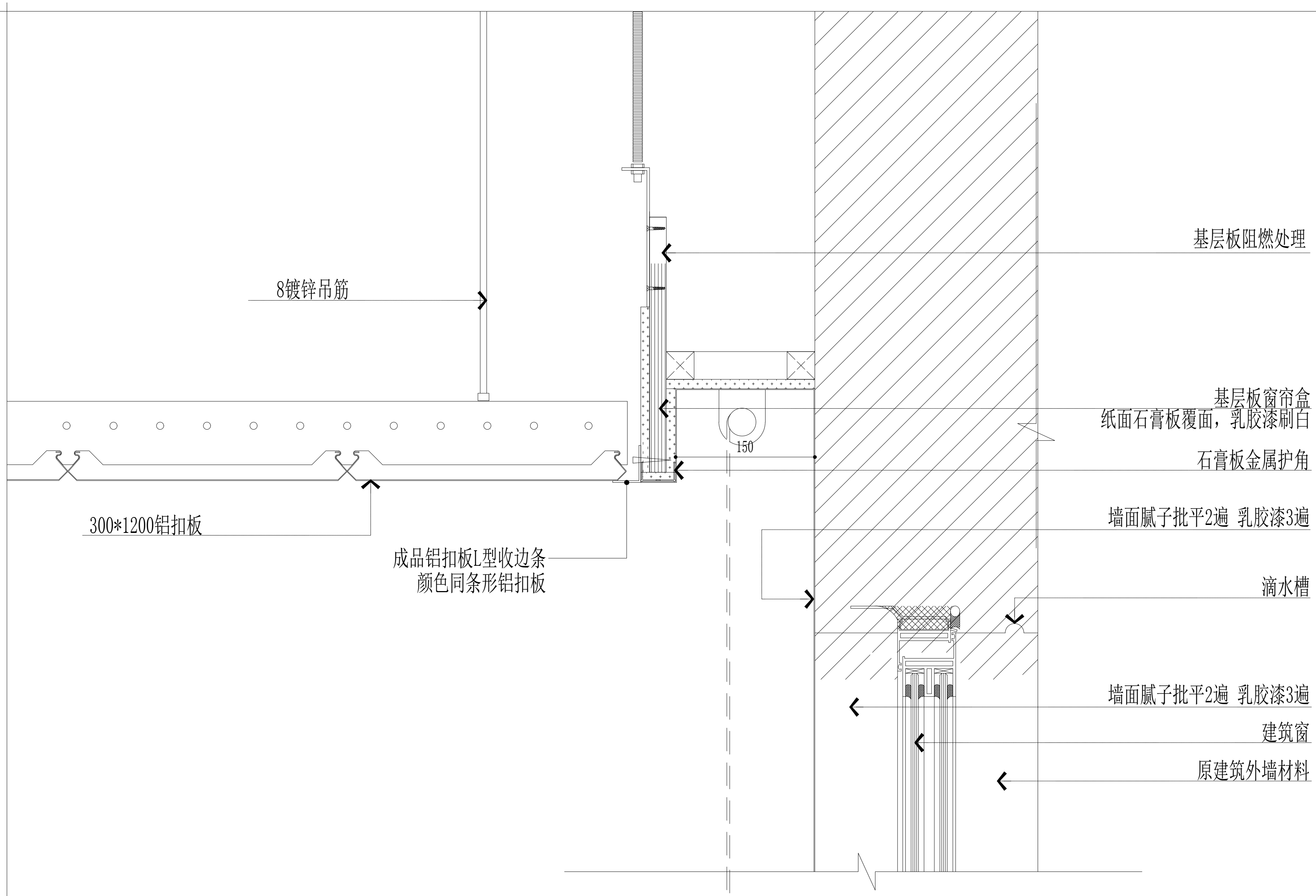
A1 JD-01 墙面乳胶漆与双层纸面石膏板顶交接阴角节点图
天花节点



A2 JD-01 墙面木饰面与双层纸面石膏板顶交接阴角节点图
天花节点

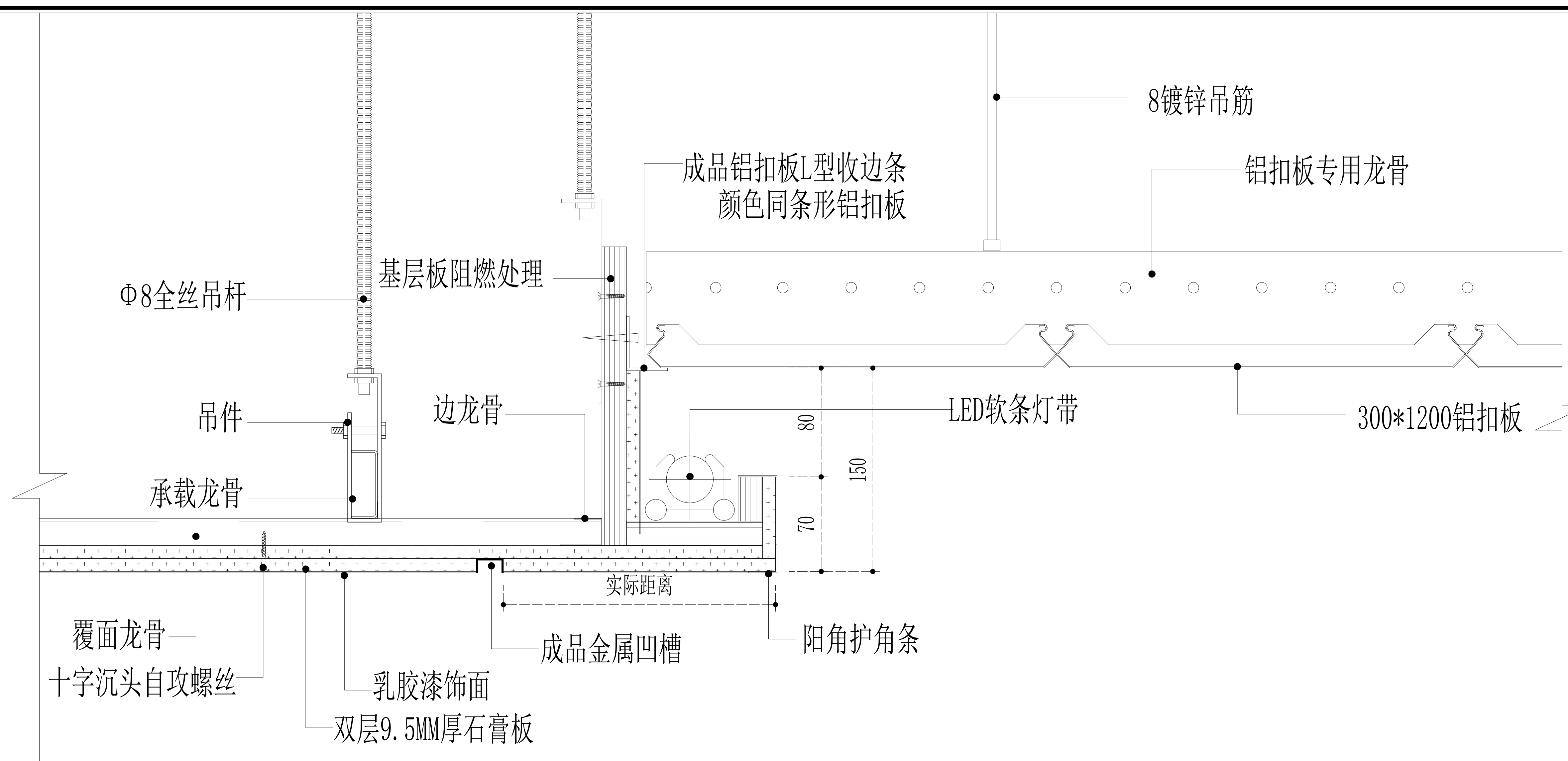


A3 JD-01 双层纸面石膏板吊顶窗帘盒（卷帘）节点图
天花节点



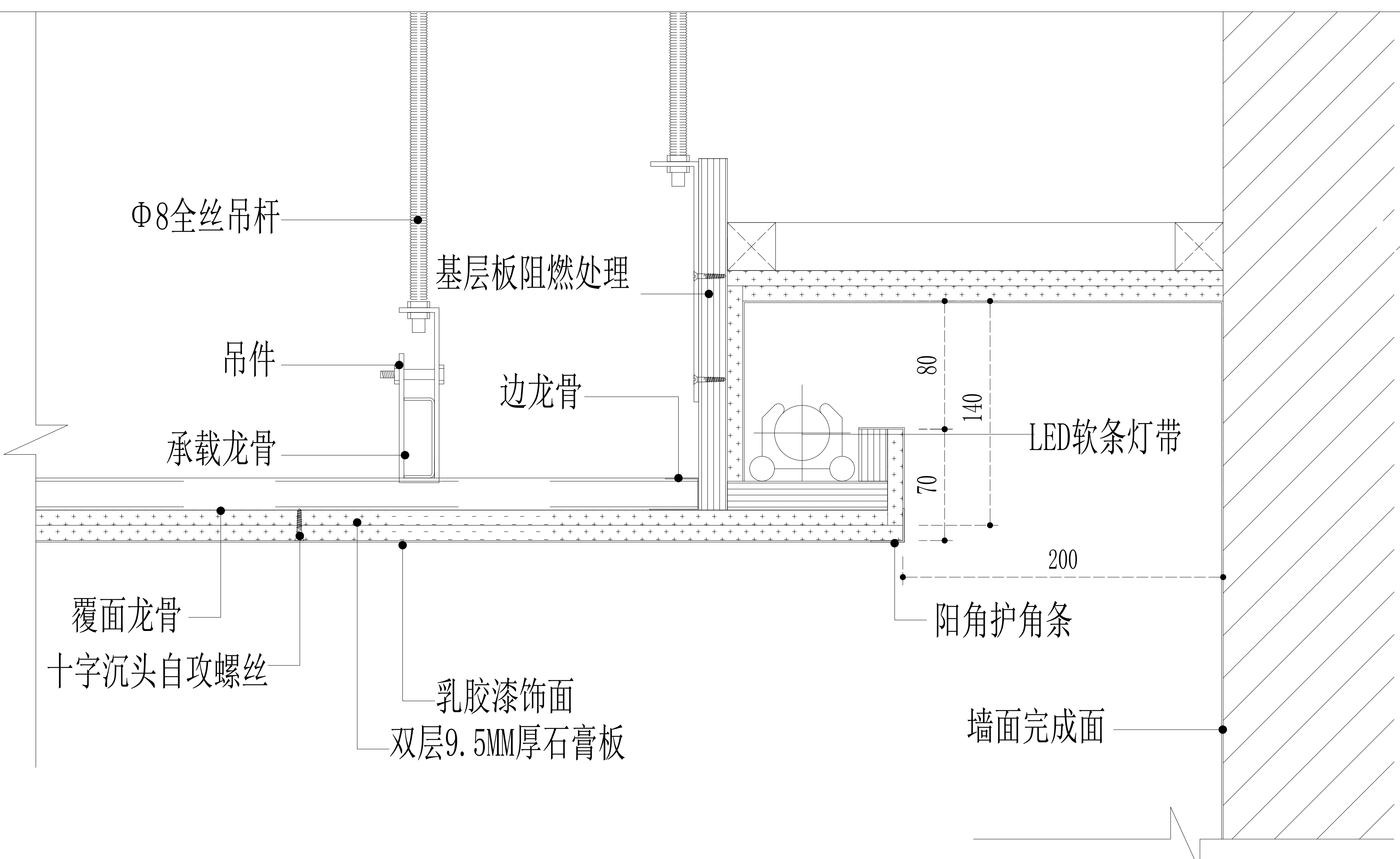
A4 JD-01 铝扣板吊顶与石膏板窗帘盒（卷帘）节点图
天花节点

■ 设计单位 Company		
■ 注意事项 Attention		
■ 工程名称 Project		
■ 图纸名称 Drawing		
■ 设计签名 Signature		
职务 Duty	姓名 Name	签字 Signature
项目负责人 Project manager		
专业负责 Specialist Lead		
设计 Designed		
制图 Drafted		
校对 Checked		
审核 Reviewed		
审定 Approved		
■ 档案编号 Serial No.		
工程号 Project No.	阶段 Stage	
日期 Date	比例 Scale	见图 See drawing
第 Sheet	页, 共 of	页 Page
图号 Drawing No. JD-01		



A1
JD-02

铝扣板吊顶与石膏板反灯池交接节点图
天花节点



A2
JD-02

墙面材质与走廊外反灯池交接阴角节点图
天花节点

■ 设计单位 Company

■ 注意事项 Attention

■ 工程名称 Project

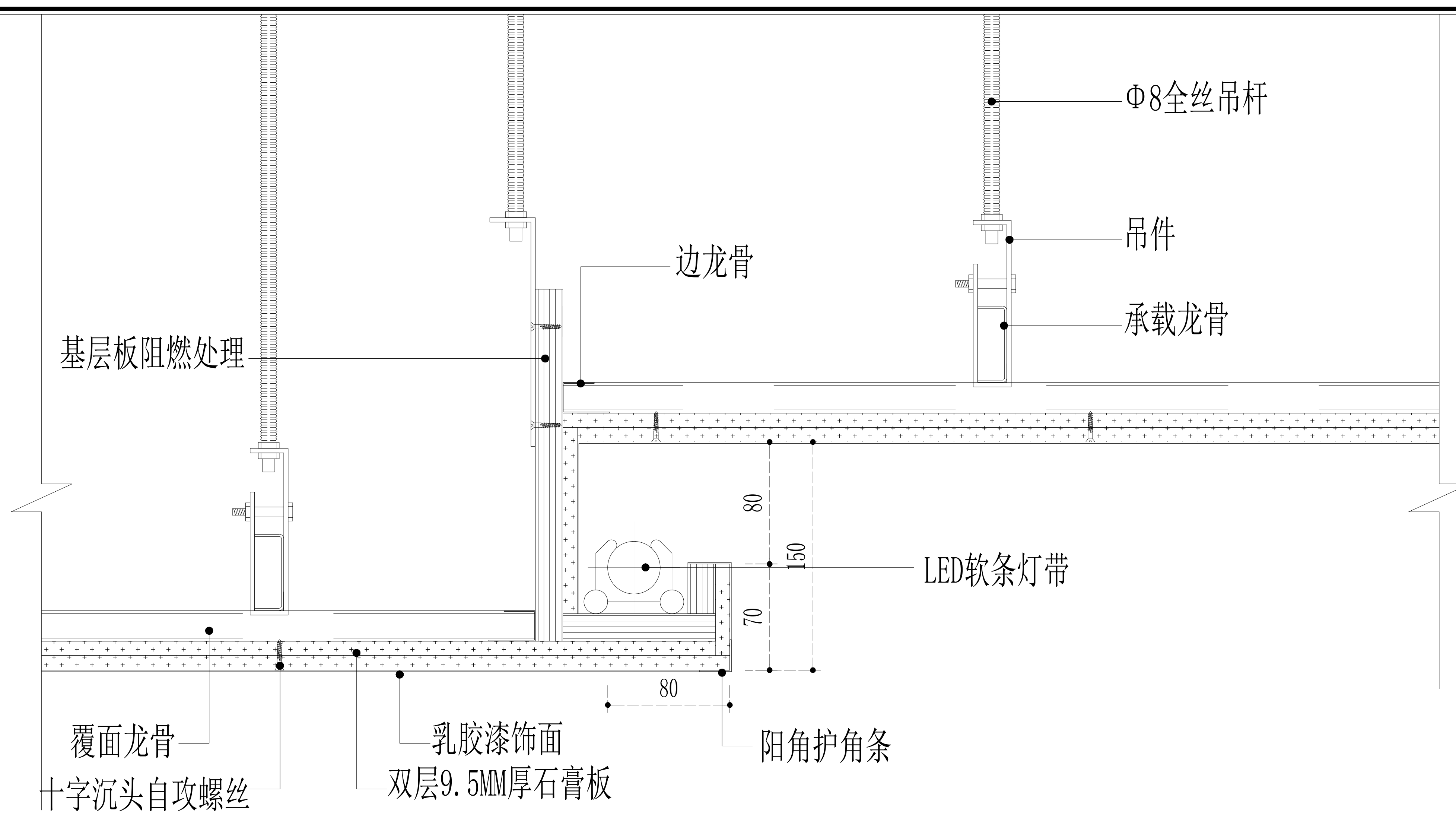
■ 图纸名称 Drawing

■ 设计签名 Signature

职务 Duty	姓名 Name	签字 Signature
项目负责人 Project Manager		
专业负责 Specialist Lead		
设计 Design		
制图 Drafted		
校对 Checked		
审核 Reviewed		
审定 Approved		

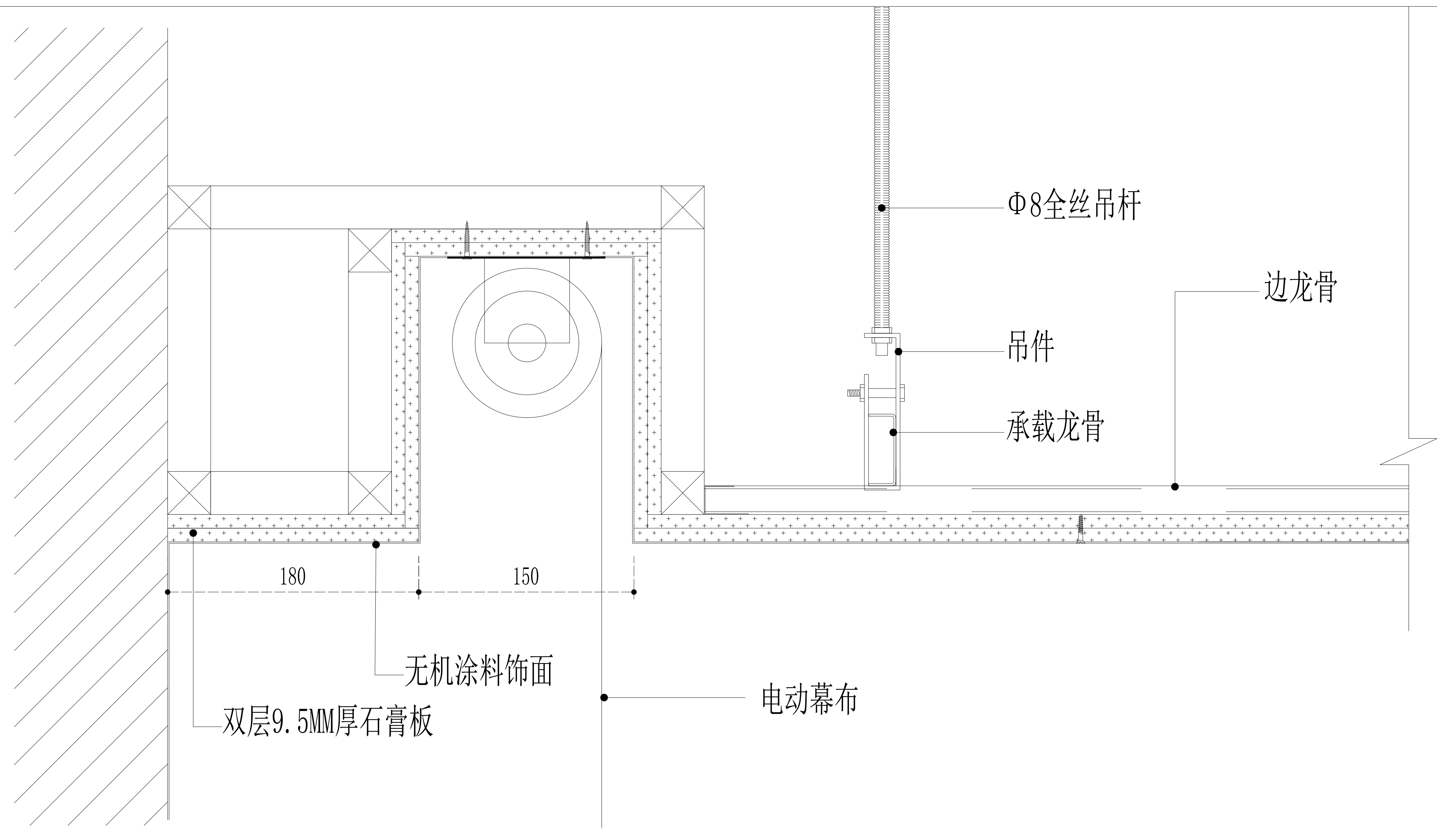
■ 档案编号 Serial No.

工程号 Project No.	阶段 Stage
日期 Date	比例 Scale
第 Page	共 of 页 版别 Rev.
图号 Drawing No.	JD-02



A1
JD-03

二级灯池吊顶节点图
天花节点



A2
JD-03

会议室电动幕布洞口吊顶节点图
天花节点

年月日	年月日	年月日	年月日
年月日	年月日	年月日	年月日
年月日	年月日	年月日	年月日
年月日	年月日	年月日	年月日
年月日	年月日	年月日	年月日
年月日	年月日	年月日	年月日
年月日	年月日	年月日	年月日
年月日	年月日	年月日	年月日
年月日	年月日	年月日	年月日
年月日	年月日	年月日	年月日

会签

设计单位 Company

注意事项 Attention

工程名称 Project

图纸名称 Drawing

设计签名 Signature

职务 Duty	姓名 Name	签字 Signature
项目负责人 Project manager		
专业负责 Specialist Lead		
设计 Designed		
制图 Drafted		
校对 Checked		
审核 Reviewed		
审定 Approved		

档案编号 Serial No.

工程号 Project No.

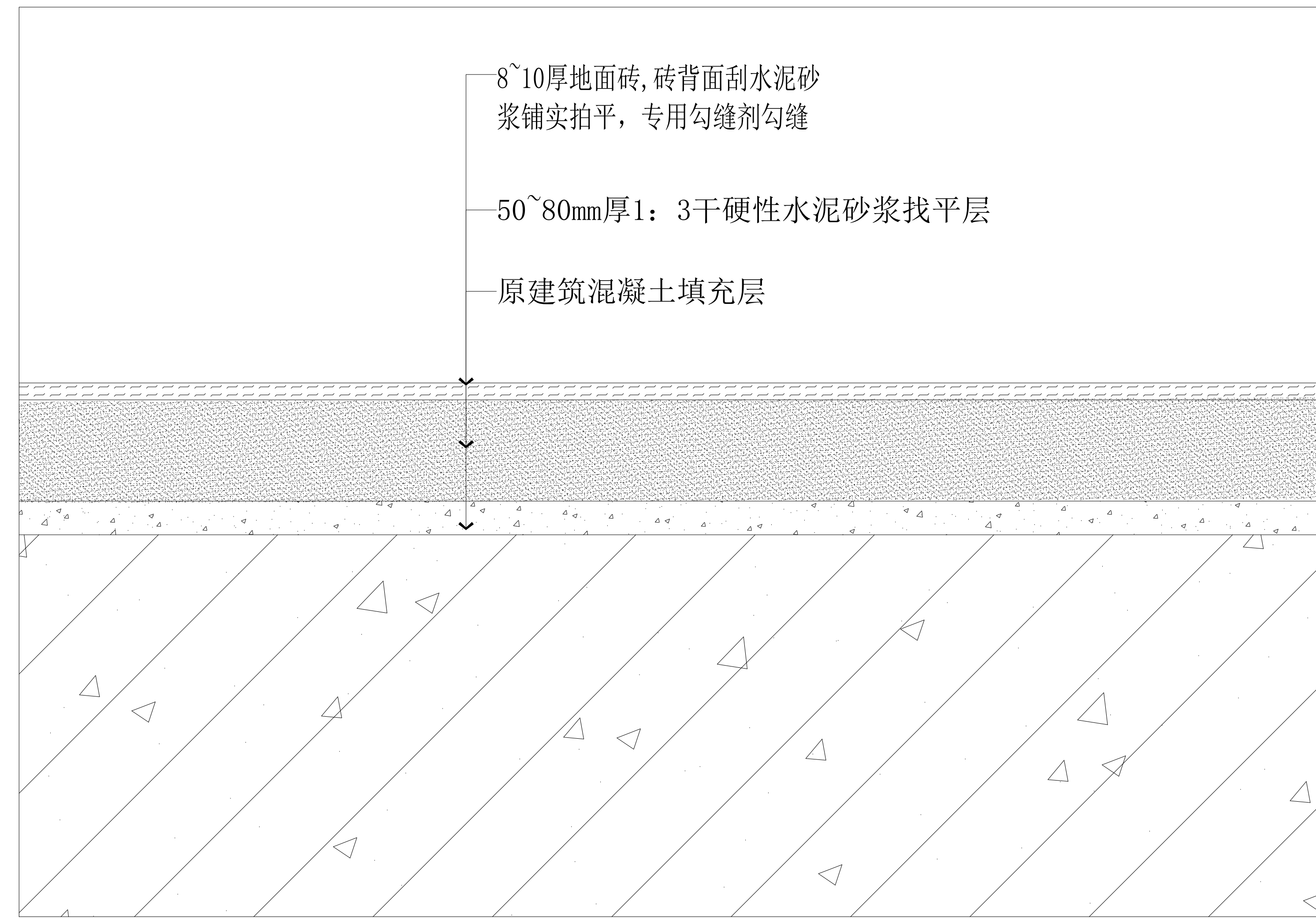
日期 Date

第 页, 共 页 版别 Rev.

图号 Drawing No. JD-03

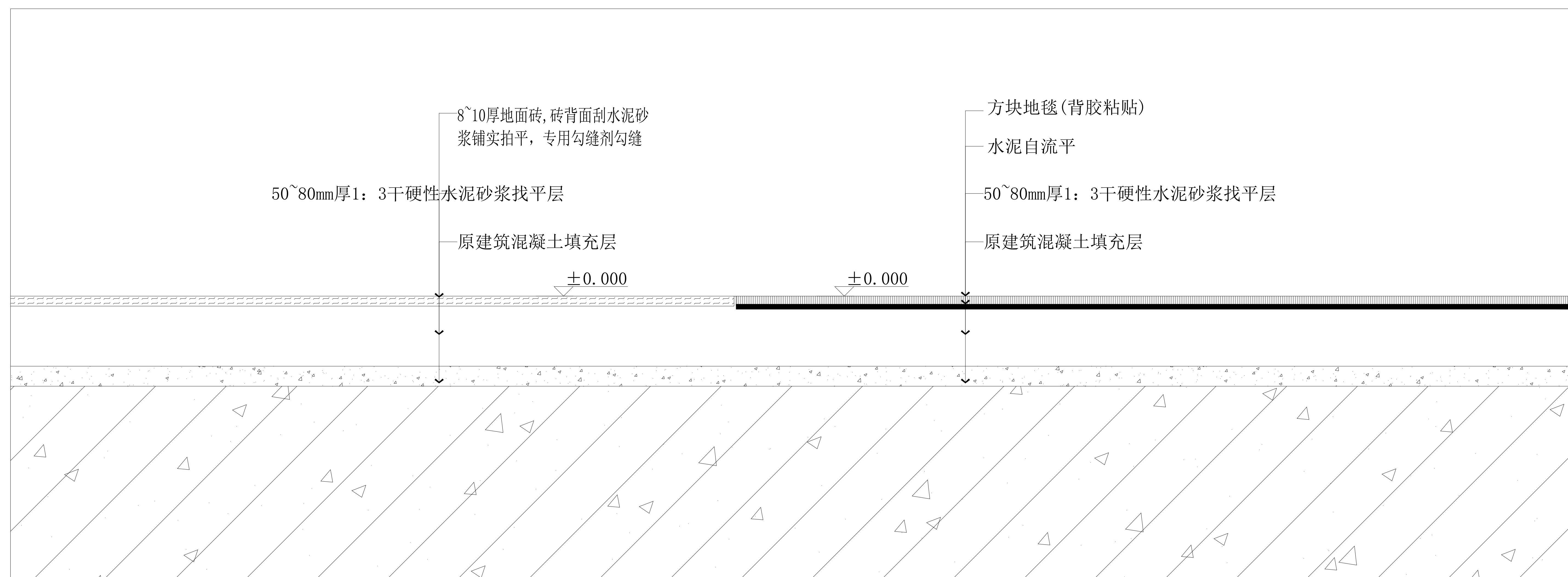
年月日
年月日
年月日
年月日
年月日
年月日
年月日
年月日
年月日
年月日

姓名



A1
JD-04

地砖铺贴剖面图
地面节点



A2
JD-04

地面铺贴(地砖+地毯)剖面图
地面节点

■ 设计单位 Company

■ 注意事项 Attention

■ 工程名称 Project

■ 图纸名称 Drawing

■ 设计签名 Signature

职务 Duty	姓名 Name	签字 Signature
项目负责 Project manager		
专业负责 Discipline Lead		
设计 Designed		
制图 Drafted		
校对 Checked		
审核 Reviewed		
审定 Approved		

■ 档案编号 Serial No.

工程号 Project No.	阶段 Stage
日期 Date	比例 Scale
第 页, 共 页 Sheet of	版别 Rev.
图号 Drawing No.	JD-04